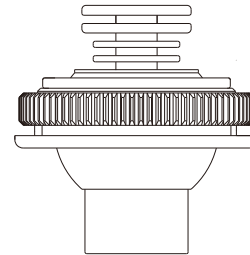


LED嵌入式射灯说明书

型号：H4103/H4105/H4110



标准装箱清单:

灯 具.....	1台
拉伸镜片.....	1个 (选配)
扩散镜片.....	1个 (选配)
说明书	1份
合格证	1份

LED嵌入式射灯说明书

灯具为低压嵌入式射灯, 体积小安装方便适用于美术馆, 博物馆等展馆的文物展览照明。

一、安全警告

1. 检查输入电压是否与本产品匹配。
2. 禁止放置在雨淋和潮湿场所, 以免发生触电危险。
3. 禁止在温度超过40℃ (104°F) 的环境中本产品。
4. 本灯具的光源非用户替换, 一旦需要替换光源应由制造商或其服务代理商或者有类似资格的人来更换。

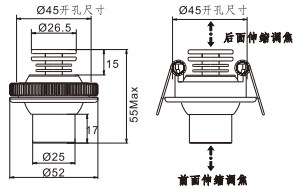
二、功能特点

1. 0-100%亮度调节, 调节灯光柔和和稳定细腻, 无闪烁现象。
2. 灯具使用变焦透镜可添加光学扩散镜片、蜂窝网选配的配件, 达到精准配光。
3. 灯具为嵌入式安装方式, 美观、体积小、前后调焦方式等优点。
4. LED的刷新频率高, 可以满足摄像要求。
5. 灯具驱动输入为低压直流 DC12/24V 安全、稳定特性。

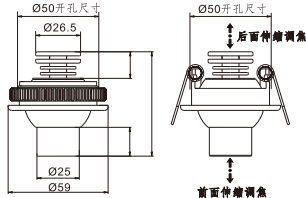
三、技术参数

1. 灯参数及规格

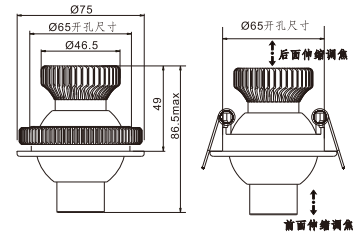
型 号: H4103
 输入电压: DC 24V/12V
 总 功 率: 3W
 色 温: 3000K /3500K/4000K
 透镜角度: 6-40°
 显示指数: RA >90
 灯体材料: 铝合金
 颜 色: 黑/白



型 号: H4105
 输入电压: DC 24V/12V
 总 功 率: 5W
 色 温: 3000K /3500K/4000K
 透镜角度: 6-45°
 显示指数: RA >90
 灯体材料: 铝合金
 颜 色: 黑/白



型 号: H4110
 输入电压: DC 24V
 总 功 率: 10W
 色 温: 3000K /3500K/4000K
 透镜角度: 10-50°
 显示指数: RA >90
 灯体材料: 铝合金
 颜 色: 黑/白



四、使用说明

1. 本灯具为嵌入式变焦射灯, 安装方式分为螺纹固定及弹片固定两种方式. 开孔如下图对应型号所示;
2. 灯具上的端子与恒流源对接红V+、黑V- 正确对接使用;
3. 恒流源输入电压根据不同灯具的功率变化, 正常联接直流DC电压;
4. 恒流源输入有四位接线端子, 此两个端子为并接便于引线到另外的恒流驱动器;

